

Elementy nośne - Oszroniona optyka Individual.Lens.Optic - bezpośrednio/pośrednio rozsyłanie rozproszone - jednolity wygląd

Element nośny z ocynkowanej, profilowanej blachy stalowej z powierzchnią pokrytą żywicą poliestrową. Beznarzędziowe mocowanie z utrzymanymi w stylistyce oprawy zapięciami na wcisk chroni przed kradzieżą i demontażem. Kolor korpusu biały beskidzki RAL 9016; Rozsył światła bezpośrednio/pośrednio rozsyłanie rozproszone poprzez Oszroniona optyka Individual.Lens.Optic z Tworzywo sztuczne PMMA, Pojedyncza optyka soczewkowa usprawnia montaż i sprzyja utrzymaniu czystości dzięki łatwości przecierania powierzchni. Rytm 3-rzędowego ustawienia LED jest w obrębie elementu nośnego idealnie ze sobą zharmonizowany i zapewnia jednolity wygląd w obiekcie, UGR (4H/8H) 26.5. Przewody termoodporne z wbudowaną nieprzesuwną 3-biegunową wtyczką szybkozłączki z beznarzędziowym wstępnym wyborem faz oraz palcem wyszukiwania Element nośny można ustawiać na różnych stopniach za pomocą sterownika Multilumen (domyślne ustawienie: maksymalny strumień świetlny). Są wymienne, mogą być modernizowane i dzięki adaptacji do przyszłych wymagań przedłużają okres eksploatacji całej instalacji.

## CHARAKTERYSTYKA

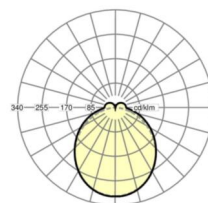
Numer katalogowy	18578404100
Numer EAN	4020863359592
Numer taryfy celnej	94051190
Znak jakości	IP 20, Klasa ochronności I, ENEC10 VDE, F, HACCP DIN10500/Żywność/IFS-przydatność do zastosowania/BRC, Indoor, CE
Klasa odporności IK	IK03 (-20°C bis 30°C)
Temperatura otoczenia	ta -20°C do 30°C
Okres gwarancji	5 lata
Możliwość dofinansowania ze środków państwowych	BEG – dofinansowanie do domów energooszczędnych (ważne tylko dla Niemiec)

## ELEKTROTECHNIKA

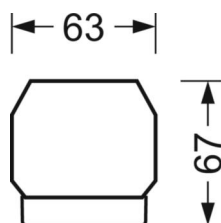
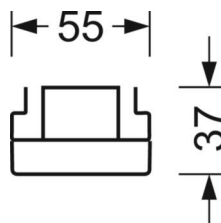
Zasilacz	Elektroniczny sterownik multilumen, 16-kroki (1 szt.)
Moc systemowa	53W-30W
Napięcie sieciowe	230V/50Hz
Klasa efektywności energetycznej/Źródło światła	D

## DEEP-LINK

<https://www.regiolux.de/pl/article/18578404100>



Odnosińnik	LED 7700lm/53W 840
ηLB	100 %
Φ ↓/↑	90 % / 10 %
UGR pop./pod.	26.5 / 25.9



## TECHNIKA ŚWIETLNA

Wypożyczenie	LED, współczynnik oddawania barw/kolor światła CRI ≥ 80 / 4000K
Tolerancja koloru (MacAdam)	3SDCM
Nominalny strumień świetlny/kroki przełączania (ETM)	7700lm/53W, 7500lm/52W, 7300lm/50W, 7100lm/48W, 6900lm/47W, 6700lm/45W, 6500lm/44W, 6300lm/42W, 6100lm/40W, 5900lm/39W, 5700lm/37W, 5500lm/36W, 5300lm/34W, 5100lm/33W, 4800lm/31W, 4600lm/30W
Trwałość LED	50000h L80/B10 (Tq 30°C)
Wydajność oprawy	157lm/W-144lm/W
Kąt rozsyłu światła	115° (C0) / 110° (C90)
UGR pop./pod.	26.5 / 25.9 (53W)

## MECHANIKA

Kolor obudowy	biały beskidzki RAL 9016
Wymiary (DxSzxW/ŚrxW)	1531mm x 55mm x 37mm
Masa (netto)	1.9kg
Rodzaj montażu	Montaż systemu szyn nośnych, Instalacja szyny montażowej na suficie, Montaż szyny montażowej na suficie w systemie T, Zespół szyny montażowej wahadła na łańcuchu, Wahadłowy montaż szyny na stalowym kablu

## Wymiary

L	1531 mm	Długość
B	55 mm	Szerokość
H	37 mm	Wysokość